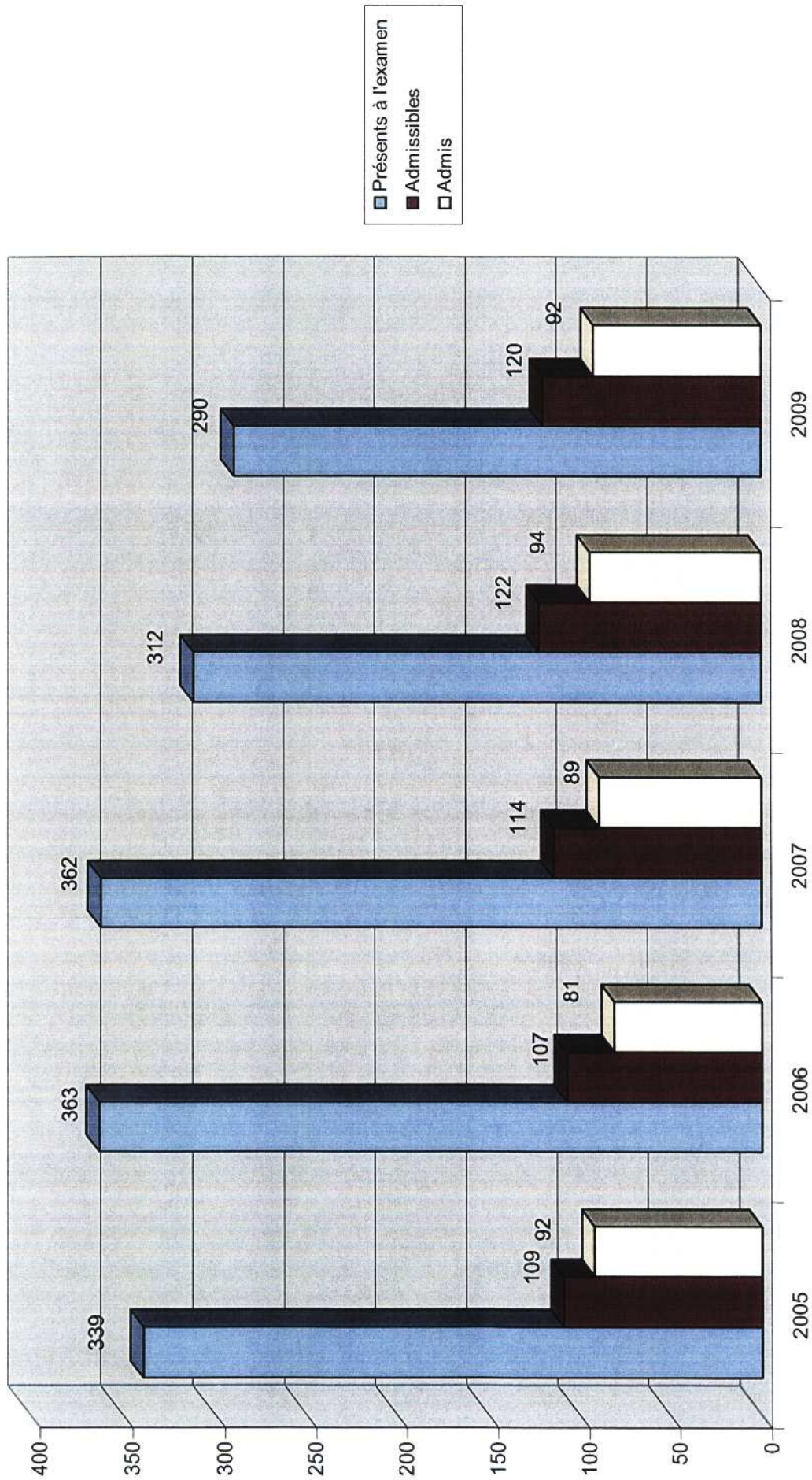
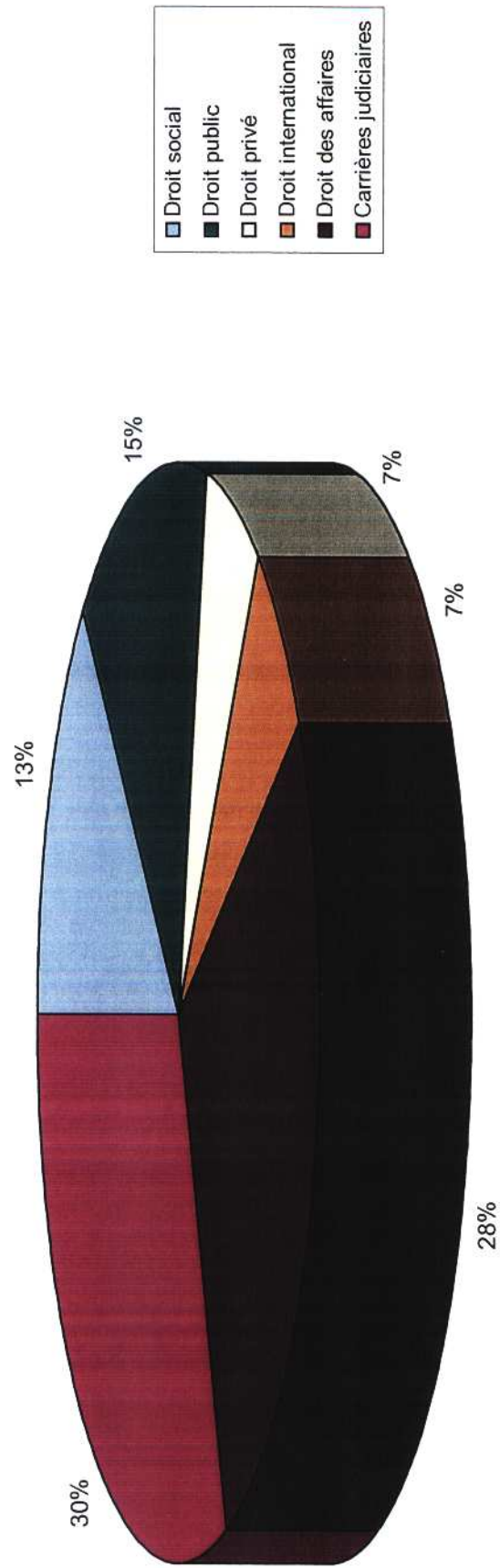


**Statistiques relatives aux candidats
admis au C.R.F.P.A de Lyon en 2009**

Evolution des résultats



Master obtenu par les candidats admis




Répartition hommes / femmes

2009

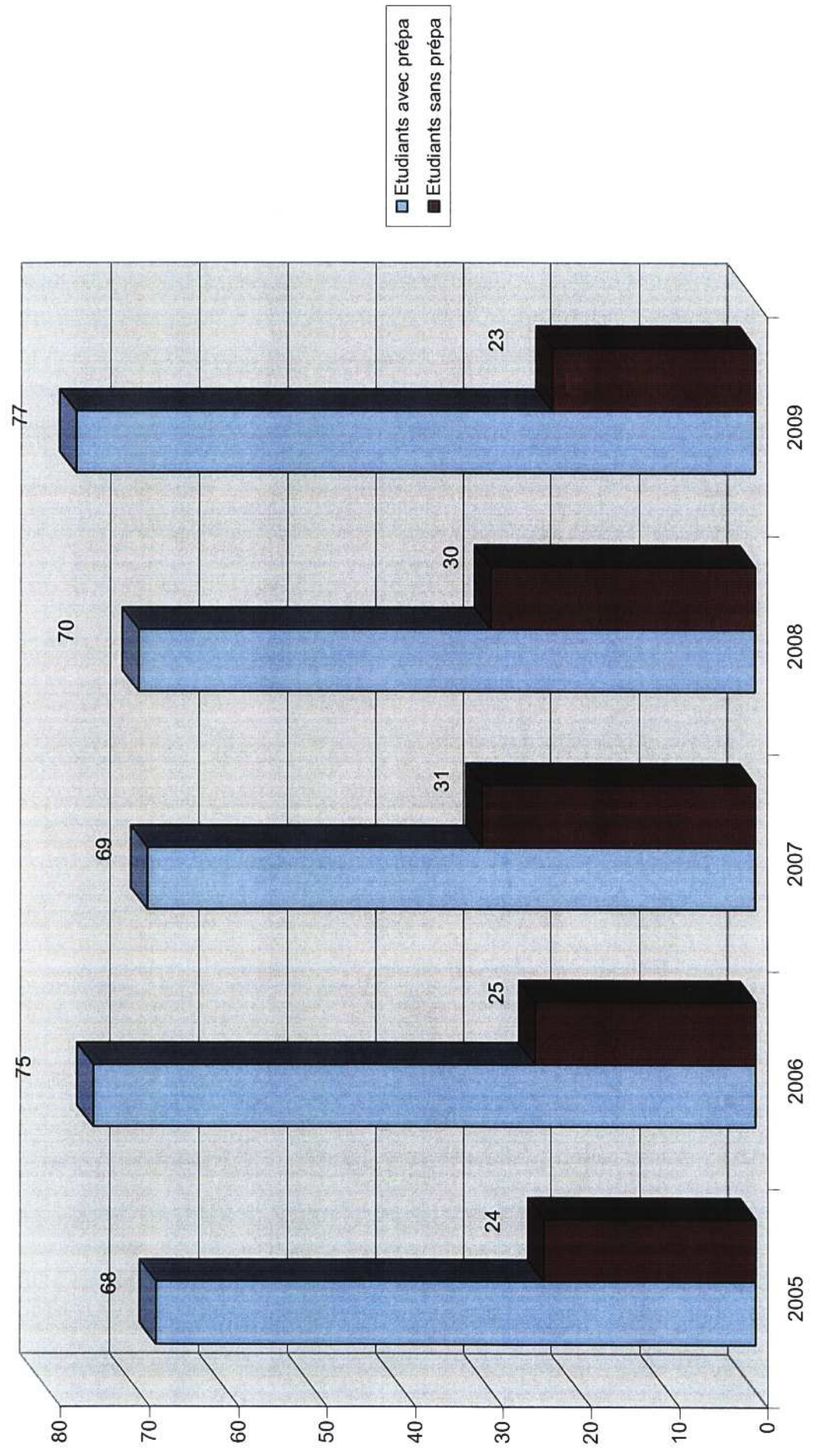


■ Hommes
■ Femmes

Taux de réussite en fonction du nombre de présentation à l'examen



Répartition des candidats admis avec ou sans préparation IEJ (en %)



Moyenne exposé oral candidats admis

	Inscrits à la prépa	Non inscrits à la prépa
Moyenne exposé oral	11,51	9,33

Moyennes des candidats par épreuve écrite

	Nombre d'étudiants ayant composé	Moyenne générale
Note de synthèse	290	8,4/20
Droit civil	287	4,42/10
Procédure civile	157	4,63/10
Procédure pénale	90	3,96/10
Procédure administrative contentieuse	40	4,43/10
Droit des personnes et de la famille	38	9,68/20
Droit patrimonial	14	10,54/20
Droit pénal général et spécial	38	10,26/20
Droit commercial et des affaires	28	9,43/20
Procédures collectives et sûretés	14	8,71/20
Droit administratif	33	12,29/20
Droit du travail	49	10,48/20
Droit international privé	22	8,50/20
Droit communautaire et européen	8	10,89/20
Droit fiscal des affaires	31	7,10/20
Droit public des activités économiques	11	9,55/20